


Raiffeisen Global Income (R)

Orientamento attuale del Fondo

Il fondo è un fondo misto e persegue l'obiettivo di investimento di ottenere rendimenti regolari e una crescita del capitale a lungo termine, accettando rischi più elevati. Almeno il 25% degli investimenti del fondo è destinato a investimenti sostenibili (non conformi alla tassonomia) con obiettivi ambientali e sociali. Il fondo investe in quelle classi di attività che attualmente promettono rendimenti relativamente elevati. Queste includono principalmente obbligazioni, azioni e strumenti del mercato monetario. Il fondo è particolarmente adatto agli investitori orientati al rendimento che mirano a distribuzioni regolari o a una crescita moderata del capitale e che sono consapevoli dei rischi associati all'investimento, ad esempio elevate fluttuazioni dei prezzi fino a possibili perdite di capitale.

Il Fondo è gestito in modo attivo senza relazionarsi a un parametro di riferimento. Il prodotto (il Fondo) è gestito da Raiffeisen Kapitalanlage-Gesellschaft m. b. H. in qualità di società di gestione.

Indicatore di rischio¹



Rischio inferiore

Rischio superiore

Indicatore ESG Raiffeisen (0-100)²

66,76

Dati generali del Fondo

Data prima emissione	30 mag 2016
Volume del Fondo in milioni EUR	629,95
Anno d'esercizio	01.05. – 30.04.
Gestore del Fondo	Raiffeisen Kapitalanlage-Gesellschaft m.b.H.
Bloomberg-Ticker	RAIINRV
ISIN ad accumulazione totale (VT)	AT0000A1JU33

Orizzonte d'investimento consigliato (in anni)



Commento del gestore del Fondo

La guerra con l'Iran e il conseguente aumento dei prezzi delle materie prime energetiche sta causando un calo dei corsi sia sui mercati azionari che obbligazionari per via dei timori di un forte aumento dell'inflazione. Anche l'oro ha subito un calo significativo dei corsi. Solo l'USD è stato in grado di guadagnare rispetto ad altre valute, riuscendo così, meglio di altre, a confermare la sua reputazione di porto sicuro.

La costituzione di posizioni di liquidità si è rivelata vantaggiosa nell'ultimo periodo, così come l'implementazione asimmetrica del rischio azionario tramite opzioni di acquisto. Nelle prossime settimane controlleremo dove si presenteranno opportunità per aumentare l'esposizione al rischio. La duration resta di poco superiore a 5 anni.

Il conflitto con l'Iran e la connessa maggiore volatilità continueranno probabilmente a essere il tema dominante sui mercati anche nelle prossime settimane. Sarà interessante vedere come il conflitto si rifletterà nei dati economici o nei sondaggi tra i consumatori e, alla fine, come influirà sulle decisioni delle banche centrali. (23.03.2026)

Il rendimento registrato nel passato non permette di fare previsioni sull'andamento futuro del Fondo.

Andamento del valore 5 anni: 31 mar 2021 - 31 mar 2026

05/2022: introduzione di un focus sulla sostenibilità (modifica di circostanze collegate al rendimento)

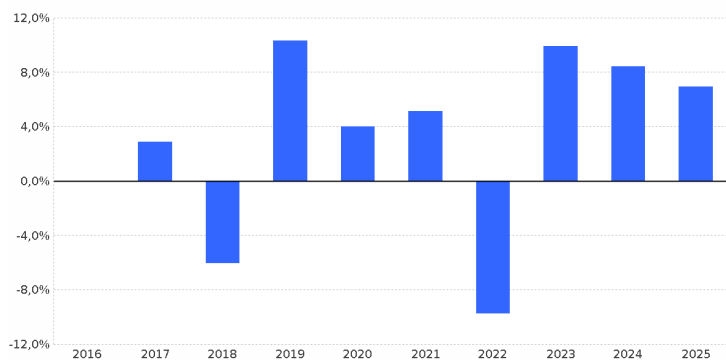


Fonte: banca depositaria (Raiffeisen Bank International AG)

in % p.a.	1 anno	3 anni	5 anni	10 anni	dall'inizio (30 mag 2016)
Fondo	3,92	7,26	3,02	—	3,10

Andamento per anno solare (%)

05/2022: introduzione di un focus sulla sostenibilità (modifica di circostanze collegate al rendimento)

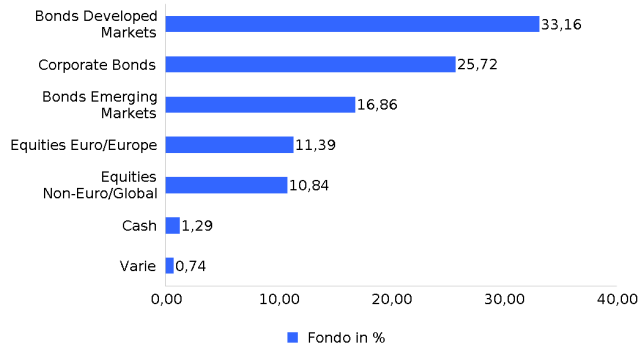


in %	2016	2017	2018	2019	2020	2021	2022	2023	2024	2025
Fondo	—	2,9	-6,1	10,3	4,0	5,1	-9,8	9,9	8,4	6,9

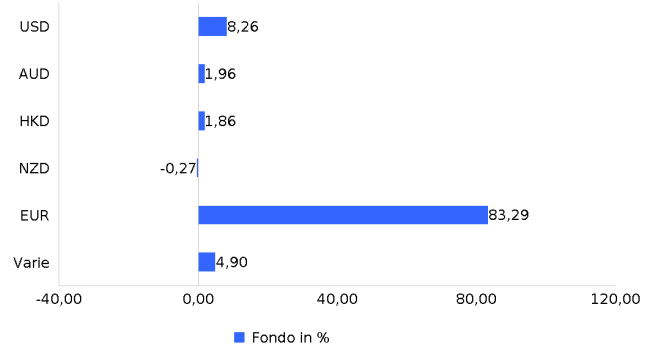
Il rendimento è calcolato dalla Raiffeisen KAG seguendo il metodo OeKB sulla base dei prezzi del Fondo pubblicati. Alla pagina seguente sono riportati i dettagli sulla calcolazione.³ Gli scenari di performance possono essere consultati nel Documento contenente le informazioni chiave.

Raiffeisen Global Income (R)

Struttura per classi d'investimento (quota di fondi al patrimonio del Fondo)



Struttura per valute (quota al patrimonio del Fondo)



Dati delle tranche

	ISIN	Emissione
ISIN ad accumulazione totale (VT)	AT0000A1JU33	30 mag 2016
Spesa di rimborso massima (%)		-
Spese correnti (%) ⁴		1,53
di cui spese amministrative (%)		1,25

Commissioni di performance: Per questo prodotto non si applicano le commissioni di performance.

La società di gestione segnala che la sede di distribuzione potrebbe conteggiare commissioni in seguito all'acquisto e/o al riscatto di quote.

Dati caratteristici del rischio

Volatilità (% p. a., 3 anni)	6,15
Sharpe Ratio (p. a., 3 anni)	0,69
Maximum Drawdown (% , dall'inizio)	-18,04

Cifre chiave (base = parte obbligazionaria del Fondo)⁵

Ø Rendimento fino alla next call ponderato per la durata residua (%)	5,17
Ø Durata residua next call (anni)	10,18
Ø Duration alla next call (anni)	7,11
Ø Cedola (%)	3,12
Ø Rating	bbb

Il Regolamento del Raiffeisen Global Income è stato approvato dalla FMA. Il Raiffeisen Global Income può investire oltre il 35 % del patrimonio del Fondo in titoli/strumenti del mercato monetario dei seguenti emittenti: Canada, Stati Uniti D'America, Giappone, Australia, Germania, Finlandia, Belgio, Spagna, Svizzera, Svezia, Regno Unito, Italia, Austria, Paesi Bassi, Francia.

Il presente è un documento di marketing. Sebbene tutti i dati e le informazioni siano stati compilati e verificati con la massima accuratezza e le fonti utilizzate ritenute affidabili, non può essere fornita alcuna garanzia in merito alla loro esattezza e completezza. Inoltre, le informazioni contenute nel presente documento non devono essere interpretate quali raccomandazioni di investimento o servizi di consulenza.

I prospetti informativi pubblicati e le informazioni per gli investitori ai sensi dell'art. 21 della Legge austriaca sui gestori di fondi d'investimento alternativi (Alternative Investmentfonds Manager-Gesetz, AIFMG) in tedesco e inglese, nonché il Documento contenente le informazioni chiave in italiano dei fondi di Raiffeisen Kapitalanlage-Gesellschaft m.b.H. la cui vendita è autorizzata in Italia sono a disposizione all'indirizzo www.rcm-international.com/RCMIT alla voce „Prezzi e Documenti“. Il Prospetto informativo e il Documento contenente le informazioni chiave sono stati trasmessi all'Österreichische Kontrollbank AG. Un riepilogo dei diritti dell'investitore è consultabile in lingua inglese e tedesca al seguente link: <https://www.rcm.at/corporategovernance>. Preghiamo di tenere presente che Raiffeisen Kapitalanlage-Gesellschaft m.b.H. può revocare i provvedimenti per la distribuzione dei certificati di partecipazione al di fuori del Paese domiciliatario Austria.

¹ L'indicatore di rischio presuppone che il prodotto sia mantenuto per 8 anni.

² Raiffeisen Kapitalanlage-Gesellschaft m.b.H. analizza di continuo imprese e stati nazionali basando le sue ricerche su fonti sia interne che esterne. Assieme a una valutazione ESG onnicomprensiva, che include anche una stima del rischio ESG, i risultati di queste indagini sulla sostenibilità sfociano nel cosiddetto "indicatore ESG Raiffeisen". L'indicatore ESG Raiffeisen viene misurato su di una scala da 0 a 100. Il giudizio avviene tenendo conto delle particolarità del rispettivo settore.

³ La performance è calcolata dalla Raiffeisen KAG seguendo il metodo OeKB sulla base dei prezzi del Fondo pubblicati. Nel calcolo della performance non sono presi in considerazione costi individuali, come ad esempio commissioni di transazione, commissione di intermediazione (massimo 3 %), spesa di rimborso (massimo 0 %), tasse di deposito a carico dell'investitore nonché imposte. Questi avrebbero l'effetto di ridurre la performance qualora fossero presi in considerazione. La performance passata non è un indicatore affidabile della performance futura. Nel futuro i mercati potrebbero avere un andamento molto diverso. I risultati ottenuti nel passato possono aiutare a valutare il modo in cui il Fondo è stato precedentemente gestito. Avvertenza per gli investitori residenti in Paesi con valuta diversa da quella del Fondo: facciamo presente che il rendimento può salire o scendere in seguito ad oscillazioni valutarie.

⁴ Queste sono le spese correnti che si applicano in caso di uscita dopo 1 anno. Le spese correnti comprendono le commissioni di gestione e altri costi amministrativi o di esercizio (Stima basata sui costi effettivi dell'ultimo anno), nonché i costi di transazione (stima dei costi che si applicano quando la Società di gestione acquista o vende gli investimenti sottostanti per il Fondo. L'importo effettivo varierà a seconda di quanto viene acquistato e venduto dalla Società di gestione e). Il valore corrisponde a quanto indicato nel Documento contenente le informazioni chiave valido al momento in cui le informazioni sono state redatte.

⁵ In caso di obbligazioni con diritto di riscatto anticipato, questo dato di fatto è preso in considerazione nel calcolare i dati caratteristici del titolo. Qualora gli emittenti dovessero rinunciare a un eventuale riscatto anticipato, ciò causerà un conseguente prolungamento della struttura delle durate e, quindi, una modifica dei parametri di cui sopra.