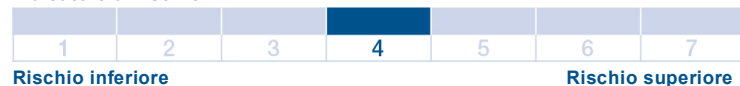


Raiffeisen Azionario Sostenibile USA (R)

Orientamento attuale del Fondo

Il fondo è un fondo azionario e investe in primo luogo in azioni di imprese con sede o attività principali nel Nordamerica. Il Fondo intende promuovere caratteristiche ambientali/sociali e, a questo scopo, investe in azioni e obbligazioni in base ai criteri ESG (Environmental, Social, Governance). Almeno il 51% degli investimenti del Fondo è di tipo sostenibile con obiettivi sociali e ambientali; al momento non vengono perseguiti investimenti ai sensi del regolamento sulla tassonomia dell'UE. Il Fondo è particolarmente adatto a investitori che desiderino beneficiare delle opportunità di rendimento a lungo termine del più grande e importante mercato azionario al mondo e allo stesso tempo supportare un'economia sostenibile e che siano consapevoli dei rischi, ad esempio fluttuazioni elevate delle quotazioni che possono arrivare sino a possibili perdite di capitale. Il Fondo è gestito in modo attivo senza relazionarsi a un parametro di riferimento. Il prodotto (il Fondo) è gestito da Raiffeisen Kapitalanlage-Gesellschaft m. b. H. in qualità di società di gestione.

Indicatore di rischio¹



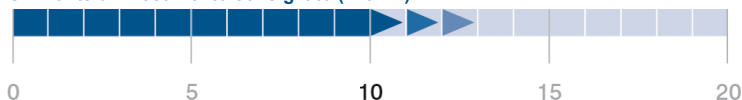
Indicatore ESG Raiffeisen (0-100)²

71,41

Dati generali del Fondo

Data prima emissione	15 nov 1999
Volume del Fondo in milioni EUR	554,87
Anno d'esercizio	01.01. – 31.12.
Gestore del Fondo	Raiffeisen Kapitalanlage-Gesellschaft m.b.H.
Bloomberg-Ticker	USAKTNT
ISIN ad accumulazione totale (VT)	AT0000764766

Orizzonte d'investimento consigliato (in anni)



Commento del gestore del Fondo

A marzo i mercati azionari USA hanno registrato un netto indebolimento. Ha avuto effetti negativi in particolare l'attacco di USA e Israele all'Iran, che con l'aumento dei prezzi del petrolio e delle relative ripercussioni sull'andamento congiunturale ha creato maggiore incertezza. In questo contesto hanno registrato una performance positiva solo i settori energia e IT, mentre gli altri settori hanno mostrato un andamento più debole. Questo andamento di mercato si è riflesso anche nella performance del Fondo. La selezione dei singoli titoli nei settori dei servizi alle comunicazioni e del consumo non ciclico è stata positiva.

Ci sono stati degli adeguamenti mirati a livello di singoli titoli, compresa la costituzione di una nuova posizione in Credo Technology, uno specialista di connettività ad alta velocità per data center.

Le prospettive restano costruttive, nonostante possibili contraccolpi temporanei nel contesto dell'IA. La dinamica di investimento delle aziende USA dovrebbe continuare. (24.03.2026)

Il rendimento registrato nel passato non permette di fare previsioni sull'andamento futuro del Fondo.

Andamento del valore 5 anni: 31 mar 2021 - 31 mar 2026

10/2021: introduzione di un focus sulla sostenibilità (modifica di circostanze collegate al rendimento)

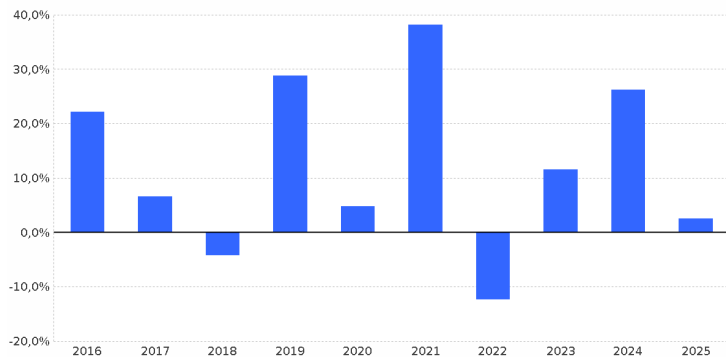


Fonte: banca depositaria (Raiffeisen Bank International AG)

in % p.a.	1 anno	3 anni	5 anni	10 anni	dall'inizio (15 nov 1999)
Fondo	6,02	10,34	7,33	11,07	5,57

Andamento per anno solare (%)

10/2021: introduzione di un focus sulla sostenibilità (modifica di circostanze collegate al rendimento)



in %	2016	2017	2018	2019	2020	2021	2022	2023	2024	2025
Fondo	22,2	6,6	-4,3	28,8	4,7	38,1	-12,3	11,5	26,2	2,5

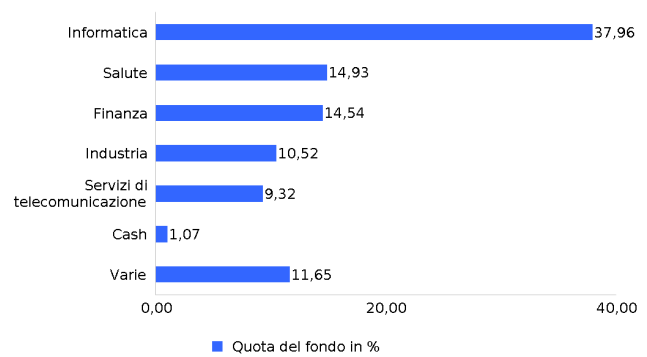
Il rendimento è calcolato dalla Raiffeisen KAG seguendo il metodo OeKB sulla base dei prezzi del Fondo pubblicati. Alla pagina seguente sono riportati i dettagli sulla calcolo. ³
Gli scenari di performance possono essere consultati nel Documento contenente le informazioni chiave.

Raiffeisen Azionario Sostenibile USA (R)

10 posizioni azionarie maggiori (quota al patrimonio del Fondo in %)

NVIDIA Corp	8,33
Alphabet Inc	6,19
Broadcom Inc	3,34
Microsoft Corp	3,06
Applied Materials Inc	2,55
Cisco Systems Inc	2,40
Amazon.com Inc	2,26
Apple Inc	2,02
Eli Lilly & Co	2,02
Johnson Controls International plc	1,98

Struttura per settori (quota al patrimonio azionario)



Dati delle tranche

	ISIN	Emissione
ISIN ad accumulazione totale (VT)	AT0000764766	6 dic 1999
Spesa di rimborso massima (%)		-
Spese correnti (%) ⁴		1,71
di cui spese amministrative (%)		1,50

Commissioni di performance: Per questo prodotto non si applicano le commissioni di performance.

La società di gestione segnala che la sede di distribuzione potrebbe conteggiare commissioni in seguito all'acquisto e/o al riscatto di quote.

Dati caratteristici del rischio

Volatilità (% p. a., 3 anni)	12,97
Sharpe Ratio (p. a., 3 anni)	0,55
Maximum Drawdown (% , dall'inizio)	-63,77

Il Fondo presenta una volatilità elevata, vale a dire che il valore delle quote può essere esposto anche in tempi brevi ad ampie oscillazioni verso l'alto o il basso, non è qui possibile escludere anche perdite di capitale.

Il presente è un documento di marketing. Sebbene tutti i dati e le informazioni siano stati compilati e verificati con la massima accuratezza e le fonti utilizzate ritenute affidabili, non può essere fornita alcuna garanzia in merito alla loro esattezza e completezza. Inoltre, le informazioni contenute nel presente documento non devono essere interpretate quali raccomandazioni di investimento o servizi di consulenza.

I prospetti informativi pubblicati e le informazioni per gli investitori ai sensi dell'art. 21 della Legge austriaca sui gestori di fondi d'investimento alternativi (Alternative Investmentfonds Manager-Gesetz, AIFMG) in tedesco e inglese, nonché il Documento contenente le informazioni chiave in italiano dei fondi di Raiffeisen Kapitalanlage-Gesellschaft m.b.H. la cui vendita è autorizzata in Italia sono a disposizione all'indirizzo www.rcm-international.com/RCMIT alla voce „Prezzi e Documenti“. Il Prospetto informativo e il Documento contenente le informazioni chiave sono stati trasmessi all'Österreichische Kontrollbank AG. Un riepilogo dei diritti dell'investitore è consultabile in lingua inglese e tedesca al seguente link: <https://www.rcm.at/corporategovernance>. Preghiamo di tenere presente che Raiffeisen Kapitalanlage-Gesellschaft m.b.H. può revocare i provvedimenti per la distribuzione dei certificati di partecipazione al di fuori del Paese domiciliatario Austria.

¹ L'indicatore di rischio presuppone che il prodotto sia mantenuto per 10 anni.

² Raiffeisen Kapitalanlage-Gesellschaft m.b.H. analizza di continuo imprese e stati nazionali basando le sue ricerche su fonti sia interne che esterne. Assieme a una valutazione ESG onnicomprensiva, che include anche una stima del rischio ESG, i risultati di queste indagini sulla sostenibilità sfociano nel cosiddetto "indicatore ESG Raiffeisen". L'indicatore ESG Raiffeisen viene misurato su di una scala da 0 a 100. Il giudizio avviene tenendo conto delle particolarità del rispettivo settore.

³ La performance è calcolata dalla Raiffeisen KAG seguendo il metodo OeKB sulla base dei prezzi del Fondo pubblicati. Nel calcolo della performance non sono presi in considerazione costi individuali, come ad esempio commissioni di transazione, commissione di intermediazione (massimo 3,8 %), spesa di rimborso (massimo 0 %), tasse di deposito a carico dell'investitore nonché imposte. Questi avrebbero l'effetto di ridurre la performance qualora fossero presi in considerazione. La performance passata non è un indicatore affidabile della performance futura. Nel futuro i mercati potrebbero avere un andamento molto diverso. I risultati ottenuti nel passato possono aiutare a valutare il modo in cui il Fondo è stato precedentemente gestito. Avvertenza per gli investitori residenti in Paesi con valuta diversa da quella del Fondo: facciamo presente che il rendimento può salire o scendere in seguito ad oscillazioni valutarie.

⁴ Queste sono le spese correnti che si applicano in caso di uscita dopo 1 anno. Le spese correnti comprendono le commissioni di gestione e altri costi amministrativi o di esercizio (Stima basata sui costi effettivi dell'ultimo anno), nonché i costi di transazione (stima dei costi che si applicano quando la Società di gestione acquista o vende gli investimenti sottostanti per il Fondo. L'importo effettivo varierà a seconda di quanto viene acquistato e venduto dalla Società di gestione e). Il valore corrisponde a quanto indicato nel Documento contenente le informazioni chiave valido al momento in cui le informazioni sono state redatte.